

Příbalová informace: informace pro uživatele

ANORO ELLIPTA 55 mikrogramů/22 mikrogramů dávkovaný prášek k inhalaci

umeclidinium/vilanterolum

▼ Tento přípravek podléhá dalšímu sledování. To umožní rychlé získání nových informací o bezpečnosti. Můžete přispět tím, že nahlásíte jakékoli nežádoucí účinky, které se u Vás vyskytnou. Jak hlásit nežádoucí účinky je popsáno v závěru bodu 4.

Přečtěte si pozorně celou příbalovou informaci dříve, než začnete tento přípravek používat, protože obsahuje pro Vás důležité údaje.

- Ponechte si příbalovou informaci pro případ, že si ji budete potřebovat přečíst znovu.
- Máte-li jakékoli další otázky, zeptejte se svého lékaře, lékárníka nebo zdravotní sestry.
- Tento přípravek byl předepsán výhradně Vám. Nedávejte jej žádné další osobě. Mohl by jí ublížit, a to i tehdy, má-li stejné známky onemocnění jako Vy.
- Pokud se u Vás vyskytne kterýkoli z nežádoucích účinků, sdělte to svému lékaři, lékárníkovi nebo zdravotní sestře. Stejně postupujte v případě jakýchkoli nežádoucích účinků, které nejsou uvedeny v této příbalové informaci. Viz bod 4.

Co naleznete v této příbalové informaci

1. Co je přípravek ANORO ELLIPTA a k čemu se používá
2. Čemu musíte věnovat pozornost, než začnete přípravek ANORO ELLIPTA používat
3. Jak se přípravek ANORO ELLIPTA používá
4. Možné nežádoucí účinky
5. Jak přípravek ANORO ELLIPTA uchovávat
6. Obsah balení a další informace
Podrobný návod k použití

1. Co je přípravek ANORO ELLIPTA a k čemu se používá

Co je přípravek ANORO ELLIPTA

Přípravek ANORO ELLIPTA obsahuje dvě léčivé látky: umeclidinium a vilanterol, které patří do skupiny léků zvaných *bronchodilatancia*.

K čemu se přípravek ANORO ELLIPTA používá

Přípravek ANORO ELLIPTA se používá k léčbě *chronické plicní obstrukční nemoci (CHOPN)* u dospělých. CHOPN je dlouhodobé onemocnění, při kterém dochází k potížím s dýcháním, které se pomalu zhoršuje.

Při CHOPN se svaly dýchacích cest stahují. Tento lék brání stahování této svaloviny v plicích a tím pomáhá udržet otevřené dýchací cesty, což usnadňuje proudění vzduchu do plic i z plic. Pokud se používá pravidelně, pomáhá ke kontrole dechových obtíží a snižuje vliv CHOPN na Váš každodenní život.

Přípravek ANORO ELLIPTA se nesmí používat k úlevě při náhlém záchvatu dušnosti nebo sípotu. Pokud se u Vás objeví takový druh záchvatu, musíte použít inhalátor s rychle účinkujícím přípravkem (jako např. salbutamol).

2. Čemu musíte věnovat pozornost, než začnete přípravek ANORO ELLIPTA používat

Nepoužívejte přípravek ANORO ELLIPTA

- jestliže jste **alergický(á)** na umeklidinium, vilanterol nebo na kteroukoli další složku tohoto přípravku (*uvedenou v bodě 6*).

Pokud si myslíte, že se Vás to týká, **nepoužívejte** tento léčivý přípravek, dokud se neporadíte se svým lékařem.

Upozornění a opatření

Před použitím tohoto přípravku se poraďte se svým lékařem:

- jestliže máte **astma** (nepoužívejte přípravek ANORO ELLIPTA k léčbě astmatu);
- jestliže máte **problémy se srdcem** nebo **vysoký krevní tlak**;
- jestliže máte problém s očima nazývaný **glaukom** (zelený zákal) **s úzkým úhlem**;
- jestliže máte **zbytnělou prostatu, obtíže s močením** nebo **překážku v močovém měchýři**;
- jestliže trpíte **epilepsií**;
- jestliže máte **problémy se štítnou žlázou**;
- jestliže máte **cukrovku**;
- jestliže trpíte **závažným onemocněním jater**.

Pokud si myslíte, že se Vás něco z tohoto může týkat, **poraďte se se svým lékařem**.

Náhlé dýchací potíže

Pokud se bezprostředně po použití přípravku ANORO ELLIPTA objeví pocit tlaku na hrudi, kašel, sípání nebo dušnost:

Přestaňte tento přípravek používat a neprodleně vyhledejte lékařskou pomoc, protože můžete mít závažnou zdravotní komplikaci, která se nazývá paradoxní bronchospasmus.

Oční problémy v průběhu léčby přípravkem ANORO ELLIPTA

Pokud se u Vás objeví bolest oka nebo nepříjemný pocit v oku, dočasně rozmazané vidění, zrakové halo nebo barevné obrazy v souvislosti se zarudnutím očí v průběhu léčby přípravkem ANORO ELLIPTA:

Přestaňte tento lék používat a okamžitě vyhledejte lékařskou pomoc, protože to mohou být příznaky akutního záchvatu glaukomu (zeleného zákalu) s úzkým úhlem.

Děti a dospívající

Tento přípravek se nemá podávat **dětem nebo dospívajícím mladším 18 let**.

Další léčivé přípravky a přípravek ANORO ELLIPTA

Informujte svého lékaře nebo lékárníka o všech lécích, které užíváte, které jste v nedávné době užíval(a) nebo které možná budete užívat.

Některé léky mohou ovlivnit způsob, jakým přípravek účinkuje, nebo mohou zvýšit pravděpodobnost, že se objeví nežádoucí účinky. Mezi tyto léky patří:

- léky nazývané beta-blokátory (jako je propranolol), používané k léčbě **vysokého krevního tlaku** nebo **onemocnění srdce**;
- ketokonazol nebo itrakonazol, používané k léčbě **plísňových infekcí**;
- klarithromycin nebo telithromycin, používané k léčbě **bakteriálních infekcí**;
- ritonavir, používaný k léčbě **HIV infekce**;
- přípravky, které snižují množství draslíku ve Vaší krvi, jako některá diuretika (léky na odvodnění);
- jiné léky s dlouhodobým účinkem podobné tomuto přípravku, které se používají k léčbě dýchacích obtíží, jako je např. tiotropium, indakaterol. Nepoužívejte přípravek ANORO ELLIPTA, pokud již tyto léky užíváte.

Pokud některý z těchto léků užíváte, **sdělte to svému lékaři nebo lékárníkovi**.

Těhotenství, kojení a plodnost

Pokud jste těhotná nebo kojíte, domníváte se, že můžete být těhotná, nebo plánujete otěhotnět, **porad'te se se svým lékařem** dříve, než začnete tento přípravek používat. Jste-li těhotná, nepoužívejte tento přípravek, dokud Vám to lékař nedovolí.

Není známo, zda složky přípravku ANORO ELLIPTA mohou přestupovat do mateřského mléka. **Pokud kojíte, musíte se před použitím přípravku ANORO ELLIPTA poradit se svým lékařem.** Jestliže kojíte, nepoužívejte tento přípravek, dokud Vám to lékař nedovolí.

Řízení dopravních prostředků a obsluha strojů

Není pravděpodobné, že by přípravek ANORO ELLIPTA ovlivnil schopnost řídit nebo obsluhovat stroje.

Přípravek ANORO ELLIPTA obsahuje laktózu

Pokud Vám někdy lékař řekl, že trpíte nesnášenlivostí některých cukrů nebo mléčných bílkovin, sdělte to svému lékaři dříve, než začnete používat tento lék.

3. Jak se přípravek ANORO ELLIPTA používá

Vždy používejte tento přípravek přesně podle pokynů svého lékaře. Pokud si nejste jistý(á), porad'te se se svým lékařem nebo lékárníkem.

Doporučená dávka přípravku je jedna inhalace každý den ve stejnou dobu. Tento přípravek je třeba inhalovat jednou denně, protože jeho účinky přetrvávají po dobu 24 hodin.

Nepoužívejte více přípravku, než Vám řekl Váš lékař.

Používejte přípravek ANORO ELLIPTA pravidelně

Je velmi důležité, abyste přípravek ANORO ELLIPTA používal(a) každý den tak, jak Vám doporučil Váš lékař. To Vám pomáhá zajistit odstranění příznaků onemocnění v průběhu dne i noci.

Přípravek ANORO ELLIPTA se **nesmí** používat k úlevě od **náhlého záchvatu dušnosti nebo sípotu**. Pokud se u Vás objeví tento druh záchvatu, musíte použít inhalátor s rychle účinkujícím přípravkem (jako je např. salbutamol).

Jak se inhalátor používá

Úplné informace naleznete v části „*Návod krok za krokem*“ této příbalové informace.

Přípravek ANORO ELLIPTA se vdechuje ústy do plic pomocí inhalátoru ELLIPTA.

Pokud se příznaky nezlepšují

Pokud se příznaky CHOPN (dušnost, sípot, kašel) nezlepšují, nebo pokud se zhoršují, nebo pokud musíte používat přípravek s rychle účinkujícím přípravkem častěji:

kontaktujte co nejdříve svého lékaře.

Jestliže jste použil(a) více přípravku ANORO ELLIPTA, než jste měl(a)

Pokud omylem použijete více tohoto přípravku, než Vám doporučil lékař, **ihned se porad'te se svým lékařem nebo lékárníkem**, jelikož můžete potřebovat lékařskou pomoc. Je-li to možné, ukažte mu inhalátor, balení přípravku nebo tuto příbalovou informaci. Můžete zaznamenat rychlejší tlukot srdce než obvykle, třes, poruchy zraku, sucho v ústech nebo bolest hlavy.

Jestliže jste zapomněl(a) použít přípravek ANORO ELLIPTA

Nezdvojnásobujte následující dávku, abyste nahradil(a) vynechanou dávku. Vezměte si pouze následující dávku v obvyklý čas.

Pokud se objeví dušnost nebo sípot, použijte inhalátor s rychle účinkujícím přípravkem (např. salbutamol) a poté se porad'te s lékařem.

Jestliže jste přestal(a) používat přípravek ANORO ELLIPTA

Používejte tento přípravek tak dlouho, jak Vám doporučil Váš lékař. Tento přípravek bude účinný pouze tak dlouho, jak dlouho jej budete používat. Nepřestávejte používat tento přípravek dříve, než Vám to doporučí lékař, a to ani v případě, že se budete cítit lépe, jelikož Vaše příznaky se mohou zhoršit.

Máte-li jakékoli další otázky týkající se užívání tohoto přípravku, zeptejte se svého lékaře, lékárníka nebo zdravotní sestry.

4. Možné nežádoucí účinky

Podobně jako všechny léky může mít i tento přípravek nežádoucí účinky, které se ale nemusí vyskytnout u každého.

Alergické reakce na přípravek ANORO ELLIPTA jsou méně časté (mohou postihnout méně než 1 osobu ze 100).

Pokud se u Vás při používání přípravku ANORO ELLIPTA objeví následující příznaky, **přestaňte tento lék používat a ihned vyhledejte svého lékaře.**

- kožní vyrážka (*kopřivka*) nebo zarudnutí;
- otok, někdy obličeje nebo úst (*angioedém*);
- zhoršující se sípání, kašel nebo potíže s dýcháním;
- náhlý pocit slabosti nebo závratě (což může vést ke kolapsu nebo ztrátě vědomí).

Náhlé dýchací potíže

Náhlé dýchací potíže po použití přípravku ANORO ELLIPTA jsou vzácné (postihují méně než 1 osobu z 1 000).

Pokud se ihned po použití tohoto přípravku objeví pocit tlaku na hrudi, kašel, sípot nebo dušnost:

přestaňte tento přípravek používat a ihned vyhledejte lékařskou pomoc, protože se u Vás může objevit závažná komplikace nazývaná paradoxní bronchospasmus.

Časté nežádoucí účinky

Mohou postihnout **až 1 osobu z 10**:

- bolestivé a časté močení (může být známkou infekce močových cest);
- kombinace bolesti v krku a rýmy;
- bolest v krku;
- pocit tlaku nebo bolesti ve tvářích a na čele (mohou být známkami zánětu vedlejších dutin, kterému se říká sinusitida);
- bolest hlavy;
- kašel;
- bolest a podráždění zadní části úst a hrdla;
- zácpa;
- sucho v ústech;
- infekce horních cest dýchacích.

Méně časté nežádoucí účinky

Mohou postihnout **až 1 osobu ze 100**:

- nepravidelný tlukot srdce;
- zrychlený tlukot srdce;
- uvědomování si bušení srdce (*palpitace*);
- vyrážka;
- třes;
- porucha chuti;
- chrapot.

Vzácné nežádoucí účinky

Mohou postihnout **až 1 osobu z 1 000**:

- rozostřené vidění;
- zvýšení nitroočního tlaku;
- zhoršení zraku nebo bolest očí v důsledku vysokého tlaku (možný příznak zeleného zákalu, *glaukomu*);
- obtíže a bolest při močení – mohou to být příznaky neprůchodnosti hrdla močového měchýře nebo zadržování moči.

Hlášení nežádoucích účinků

Pokud se u Vás vyskytne kterýkoli z nežádoucích účinků, sdělte to svému lékaři nebo lékárníkovi. Stejně postupujte v případě jakýchkoli nežádoucích účinků, které nejsou uvedeny v této příbalové informaci. Nežádoucí účinky můžete hlásit také přímo prostřednictvím **národního systému hlášení nežádoucích účinků** uvedeného v [Dodatku V](#). Nahlášením nežádoucích účinků můžete přispět k získání více informací o bezpečnosti tohoto přípravku.

5. Jak přípravek ANORO ELLIPTA uchovávat

Uchovávejte tento přípravek mimo dohled a dosah dětí.

Nepoužívejte tento přípravek po uplynutí doby použitelnosti uvedené na krabičce za „EXP“: Doba použitelnosti se vztahuje k poslednímu dni uvedeného měsíce.

Uchovávejte inhalátor v zatavené ochranné vaničce, aby byl chráněn před vlhkostí. Neotevírejte fóliové víčko ochranné vaničky, dokud nejste připraven(a) k prvnímu použití. Jakmile je vanička otevřena, inhalátor může být použit po dobu 6 týdnů od data otevření. Napište na štítek inhalátoru datum, do kdy má být inhalátor spotřebován. Datum zapište ihned, jakmile vyjmete inhalátor z vaničky.

Uchovávejte při teplotě do 30 °C.

Pokud inhalátor uchováváte v chladničce, nechejte jej alespoň hodinu před použitím ohřát na pokojovou teplotu.

Nevyhazujte žádné léčivé přípravky do domácího odpadu. Zeptejte se svého lékárníka, jak naložit s přípravky, které již nepoužíváte. Tato opatření pomáhají chránit životní prostředí.

6. Obsah balení a další informace

Co přípravek ANORO ELLIPTA obsahuje

Léčivými látkami jsou umeclidinii bromidum a vilanterolum.

Jedna inhalace poskytne dávku (dávka, která vyjde z náustku) umeclidinium 55 mikrogramů (což odpovídá umeclidinii bromidum 65 mikrogramů) a vilanterolum 22 mikrogramů (ve formě trifenatas)

Dalšími složkami jsou monohydrát laktosy a magnesium-stearát.

Jak přípravek ANORO ELLIPTA vypadá a co obsahuje toto balení

Samotný přístroj se skládá z šedého plastového těla, červeného krytu náustku a počítadla dávek. Je zabalený ve vložce z laminované fólie s odlupovacím fóliovým víčkem. Vložka obsahuje vysoušedlo, které snižuje vlhkost uvnitř balení.

Léčivá látka je přítomna ve formě bílého prášku v oddělených blistrech uvnitř inhalátoru. Inhalátor obsahuje 7 nebo 30 dávek. K dispozici je rovněž multipack obsahující 90 dávek (3 inhalátory po 30 dávkách).

Na trhu nemusí být všechny velikosti balení.

Držitel rozhodnutí o registraci a výrobce

Držitel rozhodnutí o registraci:
GlaxoSmithKline (Ireland) Limited
12 Riverwalk
Citywest Business Campus
Dublin 24
Irsko

Výrobce:
Glaxo Operations UK Limited (trading as Glaxo Wellcome Operations)
Priory Street
Ware
Hertfordshire, SG12 0DJ
Velká Británie

Glaxo Operations UK Limited (trading as Glaxo Wellcome Operations)
Harmire Road
Barnard Castle
County Durham
DL12 8DT
Velká Británie

Další informace o tomto přípravku získáte u místního zástupce držitele rozhodnutí o registraci:

België/Belgique/Belgien

GlaxoSmithKline Pharmaceuticals s.a./n.v.
Tél/Tel: + 32 (0) 10 85 52 00

Lietuva

GlaxoSmithKline Lietuva UAB
Tel: + 370 5 264 90 00
Info.lt@gsk.com

България

ГлаксоСмитКлайн ЕООД
Тел.: + 359 2 953 10 34

Luxembourg/Luxemburg

GlaxoSmithKline Pharmaceuticals s.a./n.v.
Belgique/Belgien
Tél/Tel: + 32 (0) 10 85 52 00

Česká republika

GlaxoSmithKline s.r.o.
Tel: + 420 222 001 111
Cz.info@gsk.com

Magyarország

GlaxoSmithKline Kft.
Tel.: + 36 1 225 5300

Danmark

GlaxoSmithKline Pharma A/S
Tlf: + 45 36 35 91 00
dk-info@gsk.com

Malta

GlaxoSmithKline (Malta) Limited
Tel: + 356 21 238131

Deutschland

GlaxoSmithKline GmbH & Co. KG
Tel.: + 49 (0)89 36044 8701
produkt.info@gsk.com

Nederland

GlaxoSmithKline BV
Tel: + 31 (0)30 6938100
nlinfo@gsk.com

Eesti

GlaxoSmithKline Eesti OÜ
Tel: + 372 6676 900

Norge

GlaxoSmithKline AS
Tlf: + 47 22 70 20 00

estonia@gsk.com

Ελλάδα

GlaxoSmithKline A.E.B.E.
Τηλ: + 30 210 68 82 100

España

GlaxoSmithKline, S.A.
Tel: + 34 902 202 700
es-ci@gsk.com

France

Laboratoire GlaxoSmithKline
Tél.: + 33 (0)1 39 17 84 44
diam@gsk.com

Hrvatska

GlaxoSmithKline d.o.o.
Tel: + 385 1 6051 999

Ireland

GlaxoSmithKline (Ireland) Limited
Tel: + 353 (0)1 4955000

Ísland

Vistor hf.
Sími: + 354 535 700

Italia

GlaxoSmithKline S.p.A.
Tel: + 39 (0)45 9218 111

Κύπρος

GlaxoSmithKline (Cyprus) Ltd
Τηλ: + 357 22 397000
gskcyprus@gsk.com

Latvija

GlaxoSmithKline Latvia SIA
Tel: + 371 67312687
lv-epasts@gsk.com

Österreich

GlaxoSmithKline Pharma GmbH
Tel: + 43 (0)1 97075 0
at.info@gsk.com

Polska

GSK Services Sp. z o.o.
Tel.: + 48 (0)22 576 9000

Portugal

GlaxoSmithKline – Produtos Farmacêuticos, Lda.
Tel: + 351 21 412 95 00
FI.PT@gsk.com

România

GlaxoSmithKline (GSK) S.R.L.
Tel: + 4021 3028 208

Slovenija

GlaxoSmithKline d.o.o.
Tel: + 386 (0)1 280 25 00
medical.x.si@gsk.com

Slovenská republika

GlaxoSmithKline Slovakia s. r. o.
Tel: + 421 (0)2 48 26 11 11
repcia.sk@gsk.com

Suomi/Finland

GlaxoSmithKline Oy
Puh/Tel: + 358 (0)10 30 30 30
Finland.tuoteinfo@gsk.com

Sverige

GlaxoSmithKline AB
Tel: + 46 (0)8 638 93 00
info.produkt@gsk.com

United Kingdom

GlaxoSmithKline UK
Tel: + 44 (0)800 221441
customercontactuk@gsk.com

Tato příbalová informace byla naposledy revidována 12/2018

Další zdroje informací

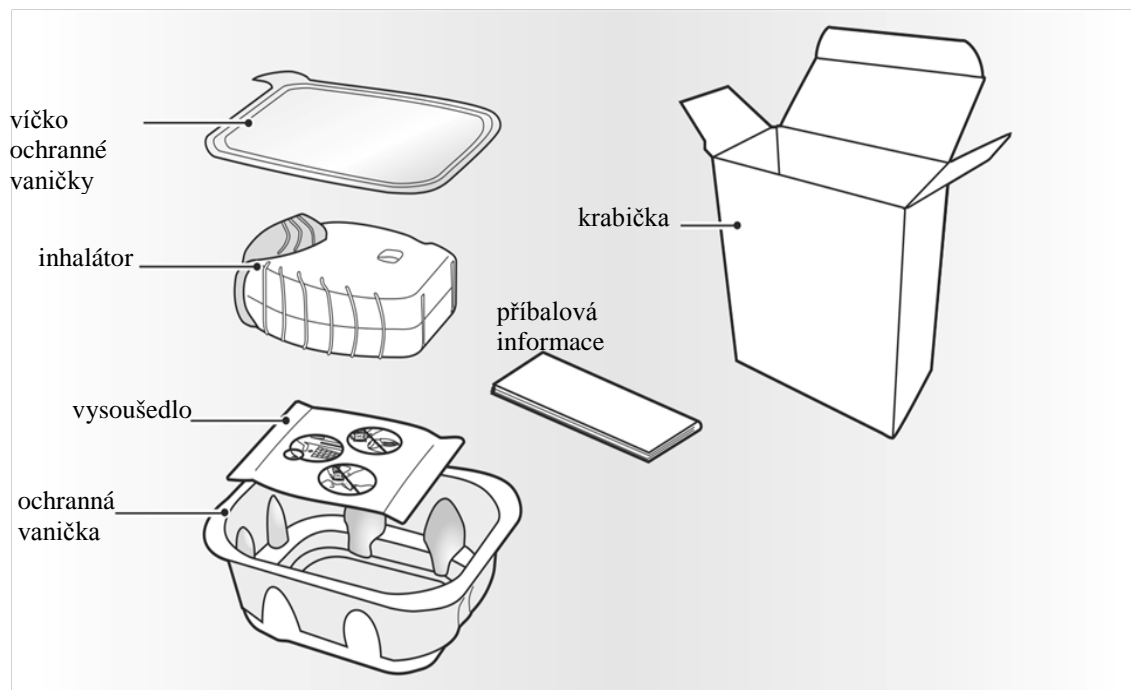
Podrobné informace o tomto léčivém přípravku jsou k dispozici na webových stránkách Evropské agentury pro léčivé přípravky <http://www.ema.europa.eu>.

Návod krok za krokem


Co je inhalátor?

Před prvním použitím přípravku ANORO ELLIPTA nemusíte kontrolovat, zda inhalátor funguje správně. Inhalátor obsahuje dávkované dávky a je připravený přímo k použití.

Vaše krabička inhalátoru ANORO ELLIPTA obsahuje



Inhalátor je zabalen v ochranné vaničce. **Neotevírejte ochrannou vaničku, dokud nejste připraven(a) k inhalaci dávky svého léku.** Jste-li připraven(a) k použití svého inhalátoru, stáhněte víčko ochranné vaničky. Ochranná vanička obsahuje sáček s **vysoušedlem**, který snižuje vlhkost. Tento sáček s vysoušedlem vyhoďte – **neotevírejte** ho, nejezte ho ani neinhaliujte.

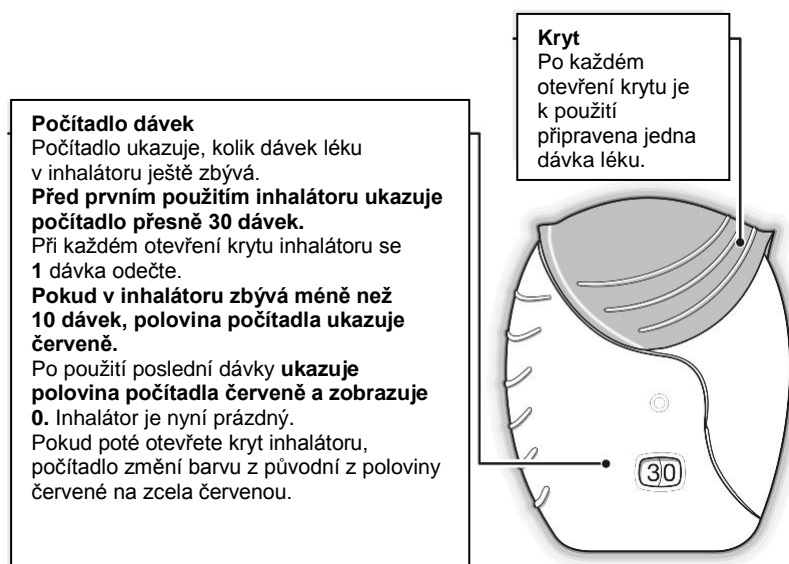


Když vyndáte inhalátor ze zatavené vaničky, je v „uzavřené“ pozici. **Neotevírejte inhalátor, dokud nejste připraven(a) k inhalaci léku.** Jakmile je vanička otevřena, napište na štítek inhalátoru datum „Spotřebujte do“, do kdy má být inhalátor spotřebován. Datum „Spotřebujte do“ je 6 týdnů od data otevření vaničky. Po tomto datu se již nemá inhalátor dále používat. Vaničku lze po prvním otevření vyhodit.

Návod k použití inhalátoru uvedený níže lze použít pro inhalátor s 30 dávkami (zásoba na 30 dní) i se 7 dávkami (zásoba na 7 dní).

Před použitím si přečtěte následující informace

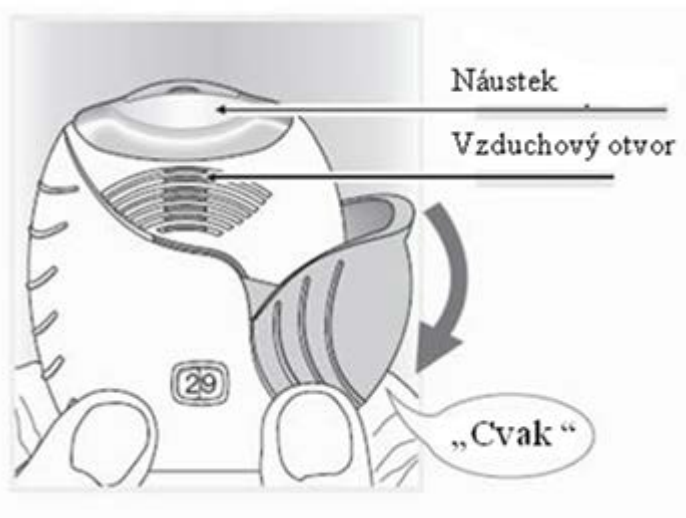
Pokud kryt inhalátoru otevřete a zavřete bez toho, že byste inhaloval(a) lék, dojde ke ztrátě dávky. Ztracená dávka zůstane bezpečně uzavřená v inhalátoru, ale nebude již dostupná k inhalaci. Při jedné inhalaci není možné náhodně použít dávku navíc ani dvojnásobnou dávku.



1) Příprava dávky

Počkejte s otevřením krytu, dokud nejste připraven(a) k použití své dávky. Inhalátorem netřeste.

- Stahujte víčko dolů, dokud neuslyšíte „cvaknutí“.

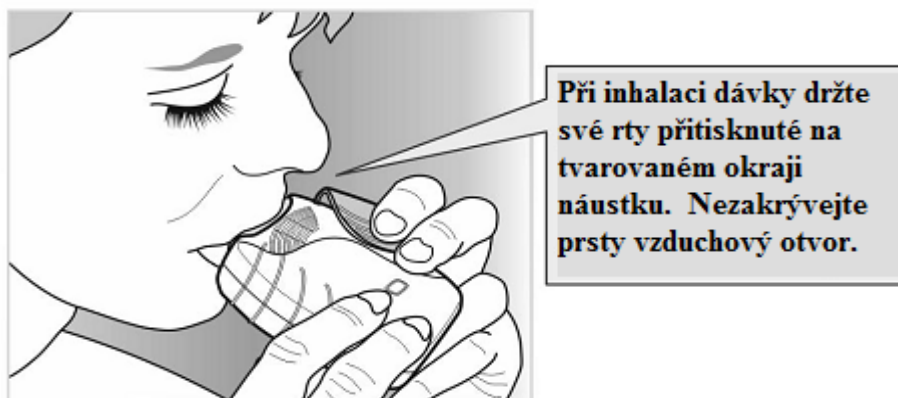


Lék je nyní připraven k inhalaci.
Počítadlo dávek pro potvrzení odečetlo 1 dávku.

- **Pokud počítadlo neodečte dávku v okamžiku, kdy uslyšíte „cvaknutí“, inhalátor neumožní inhalaci léku.**
Vezměte jej zpět k lékárníkovi, aby Vám poradil.

2) Inhalace léku

- **Držte inhalátor dále od úst a co nejvíce vydechněte (jak je Vám pohodlné). Nevydechujte do inhalátoru.**
- **Vložte náustek mezi rty a pevně jej svými rty stiskněte. Neblokujte vzduchový otvor prsty.**

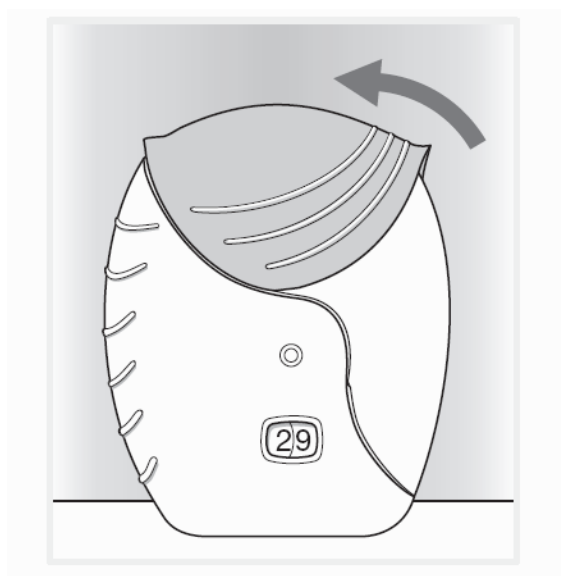


- Jednou se dlouze, rovnoměrně a zhluboka nadechněte. Zadržte dech po co nejdelší dobu (alespoň 3 – 4 sekundy).
- Vyjměte inhalátor z úst.
- Pomalu a lehce vydechněte.

Lék by neměl mít žádnou chuť, ani byste jej neměl(a) cítit, a to ani v případě, že jste inhalátor použil(a) správně.

Pokud chcete náustek inhalátoru očistit, otřete jej **před** uzavřením **suchým kapesníkem**.

3) Uzavření inhalátoru



Vysuňte kryt zpět nahoru co nejvíce, až je náustek zakrytý.